



# Prisliste - Punktsugearme

(Gældende pr. 1/1-2026)



## Prisliste - Sugearme "Flexi"

Beskrivelse	Varenr.	Type	Pris
<b>Sugearme ø160 mm.</b>			
 <p style="color: red; text-align: center;"><b>De nævnte priser på armene er inkl. sugehoved samt vægkonsol.</b></p>	P-006	<b>IS-1500-160</b> • Tilslutning ø160 mm. • Rækkevidde: 1,5 mtr. • Inkl. vægkonsol og sugehoved	Kr. 4.070,00
	P-007	<b>IS-2000-160</b> • Tilslutning ø160 mm. • Rækkevidde: 2 mtr. • Inkl. vægkonsol og sugehoved	Kr. 4.145,00
	P-008	<b>IS-3000-160</b> • Tilslutning ø160 mm. • Rækkevidde: 3 mtr. • Inkl. vægkonsol og sugehoved	Kr. 4.740,00
	P-009	<b>IS-4000-160</b> • Tilslutning ø160 mm. • Rækkevidde: 4 mtr. • Inkl. vægkonsol og sugehoved	Kr. 6.075,00
	P-010	<b>IS-5000-160</b> • Tilslutning ø160 mm. • Rækkevidde: 5 mtr. • Inkl. vægkonsol og sugehoved	Kr. 6.670,00
	P-036	<b>IS-6000-160</b> • Tilslutning ø160 mm. • Rækkevidde: 6 mtr. (2 + 4 mtr.) • Inkl. vægkonsol og sugehoved	Kr. 12.252,00
	P-039	<b>IS-7000-160</b> • Tilslutning ø160 mm. • Rækkevidde: 7 mtr. (2 + 5 mtr.) • Inkl. vægkonsol og sugehoved	Kr. 12.705,00
	P-042	<b>IS-8000-160</b> • Tilslutning ø160 mm. • Rækkevidde: 8 mtr. (3 + 5 mtr.) • Inkl. vægkonsol og sugehoved	Kr. 14.499,00
	P-044	<b>IS-9000-160</b> • Tilslutning ø160 mm. • Rækkevidde: 9 mtr. (4 + 5 mtr.) • Inkl. vægkonsol og sugehoved	Kr. 15.445,00

### Udsugningsarme

Vores "Flexi" sugearme er en serie af yderst fleksible sugearme der kan kombineres i mange forskellige udgaver afhængigt af behovet. Armene er opbygget med internt bæresystem og med glasfiberforstærket sugeslange.

Armene leveres i længder fra 1,5 meter og på til 9 meter og i dimensionerne ø160 samt ø200 mm.


Armene kan forsynes med halogenlys ligesom det også er muligt at får forlængersæt til montering i sugehovedet.

Forlængersættet består af et sugehoved på magnet samt 2 el. 3 mtr. slange med adapter der passe i sugehovedet på sugearmen.

På denne måde er det muligt at få adgang til steder på konstruktioner hvor det ikke er muligt med den traditionelle sugearm.


Alle nævnte priser er ekskl. moms og ab fabrik.

## Prisliste - Sugearme "Flexi"

Beskrivelse	Varenr.	Type	Pris
<b>Sugearme ø200 mm.</b>			
 <p style="color: red; text-align: center;"><b>De nævnte priser på armene er inkl. sugehoved samt vægkonsol.</b></p> <p><b>Udsugningsarme</b></p> <p>Vores "Flexi" sugearme er en serie af yderst fleksible sugearme der kan kombineres i mange forskellige udgaver afhængigt af behovet. Armene er opbygget med internt bæresystem og med glasfiberforstærket sugeslange.</p> <p>Armene leveres i længder fra 1,5 meter og på til 9 meter og i dimensionerne ø160 samt ø200 mm.</p> <p>Armene kan forsynes med halogenlys ligesom det også er muligt at få forlængersæt til montering i sugehovedet.</p> <p>Forlængersættet består af et sugehoved på magnet samt 2 el. 3 mtr. slange med adapter der passe i sugehovedet på sugearmen.</p> <p>På denne måde er det muligt at få adgang til steder på konstruktioner hvor det ikke er muligt med den traditionelle sugearm.</p>	P-142	<b>IS-1500-200</b> • Tilslutning ø200 mm. • Rækkevidde: 1,5 mtr. • Inkl. vægkonsol og sugehoved	Kr. 5.265,00
	P-143	<b>IS-2000-200</b> • Tilslutning ø200 mm. • Rækkevidde: 2 mtr. • Inkl. vægkonsol og sugehoved	Kr. 5.405,00
	P-144	<b>IS-3000-200</b> • Tilslutning ø200 mm. • Rækkevidde: 3 mtr. • Inkl. vægkonsol og sugehoved	Kr. 5.995,00
	P-145	<b>IS-4000-200</b> • Tilslutning ø200 mm. • Rækkevidde: 4 mtr. • Inkl. vægkonsol og sugehoved	Kr. 7.790,00
	P-146	<b>IS-5000-200</b> • Tilslutning ø200 mm. • Rækkevidde: 5 mtr. • Inkl. vægkonsol og sugehoved	Kr. 8.595,00
	P-174	<b>IS-6000-200</b> • Tilslutning ø200 mm. • Rækkevidde: 6 mtr. (2 + 4 mtr.) • Inkl. vægkonsol og sugehoved	Kr. 17.135,00
	P-175	<b>IS-7000-200</b> • Tilslutning ø200 mm. • Rækkevidde: 7 mtr. (2 + 5 mtr.) • Inkl. vægkonsol og sugehoved	Kr. 17.835,00
	P-177	<b>IS-8000-200</b> • Tilslutning ø200 mm. • Rækkevidde: 8 mtr. (3 + 5 mtr.) • Inkl. vægkonsol og sugehoved	Kr. 19.995,00

Alle nævnte priser er ekskl. moms og ab fabrik.


## Prisliste - Sugearme "Super-Max"

Beskrivelse	Varenr.	Type	Pris	
 <p><b>De nævnte priser på armene er inkl. sugehoved samt vægkonsol.</b></p> <p><b>Udsugningsarme</b></p> <p>Vores "Super-Max" sugearme er en serie af yderst fleksible sugearme der kan kombineres i mange forskellige udgaver afhængigt af behovet. Armene er opbygget med eksternt bæresystem afbalanceret med gasdæmpere og med glasfiberforstærket sugeslange.</p> <p>Armene leveres i længder fra 1,5 meter og på til 8 meter og i dimensionerne ø160 samt ø200 mm.</p> <p>Armene kan forsynes med halogenlys ligesom det også er muligt at får forlængersæt til montering i sugehovedet.</p> <p>Forlængersættet består af et sugehoved på magnet samt 2 el. 3 mtr. slange med adapter der passe i sugehovedet på sugearmen.</p> <p>På denne måde er det muligt at få adgang til steder på konstruktioner hvor det ikke er muligt med den traditionelle sugearm.</p>		<b>Sugearme ø100 mm.</b>		
	P-068	<b>Super-Max-1500-100</b> • Tilslutning ø100 mm. • Rækkevidde: 1,5 mtr. • Inkl. vægkonsol og sugehoved	Kr. 5.155,00	
	P-070	<b>Super-Max-2000-100</b> • Tilslutning ø100 mm. • Rækkevidde: 2 mtr. • Inkl. vægkonsol og sugehoved	Kr. 5.475,00	
	P-072	<b>Super-Max-3000-100</b> • Tilslutning ø100 mm. • Rækkevidde: 3 mtr. • Inkl. vægkonsol og sugehoved	Kr. 6.320,00	
	P-073	<b>Suer-Max-4000-100</b> • Tilslutning ø100 mm. • Rækkevidde: 4 mtr. • Inkl. vægkonsol og sugehoved	Kr. 7.790,00	
			<b>Sugearme ø125 mm.</b>	
	P-075	<b>Super-Max-1500-125</b> • Tilslutning ø125 mm. • Rækkevidde: 1,5 mtr. • Inkl. vægkonsol og sugehoved	Kr. 5.155,00	
	P-077	<b>Super-Max-2000-125</b> • Tilslutning ø125 mm. • Rækkevidde: 2 mtr. • Inkl. vægkonsol og sugehoved	Kr. 5.475,00	
P-079	<b>Super-Max-3000-125</b> • Tilslutning ø125 mm. • Rækkevidde: 3 mtr. • Inkl. vægkonsol og sugehoved	Kr. 6.320,00		
P-080	<b>Super-Max-4000-125</b> • Tilslutning ø125 mm. • Rækkevidde: 4 mtr. • Inkl. vægkonsol og sugehoved	Kr. 8.655,00		

**De ovennævnte sugearme kan leveres med rækkevidde på op til 8 mtr. på forespørgsel.**


Alle nævnte priser er ekskl. moms og ab fabrik.

## Prisliste - Sugearme "Super-Max"

Beskrivelse	Varenr.	Type	Pris
<b>Sugearme ø160 mm.</b>			
 <p style="color: red; text-align: center;"><b>De nævnte priser på armene er inkl. sugehoved samt vægkonsol.</b></p> <p><b>Udsugningsarme</b></p> <p>Vores "Super-Max" sugearme er en serie af yderst fleksible sugearme der kan kombineres i mange forskellige udgaver afhængigt af behovet. Armene er opbygget med eksternt bæresystem afbalanceret med gasdæmpere og med glasfiberforstærket sugeslange.</p> <p>Armene leveres i længder fra 1,5 meter og på til 8 meter og i dimensionerne ø160 samt ø200 mm.</p> <p>Armene kan forsynes med halogenlys ligesom det også er muligt at får forlængersæt til montering i sugehovedet.</p> <p>Forlængersættet består af et sugehoved på magnet samt 2 el. 3 mtr. slange med adapter der passe i sugehovedet på sugearmen.</p> <p>På denne måde er det muligt at få adgang til steder på konstruktioner hvor det ikke er muligt med den traditionelle sugearm.</p>	P-112	<b>Super-Max-1500-160</b> • Tilslutning ø160 mm. • Rækkevidde: 1,5 mtr. • Inkl. vægkonsol og sugehoved	Kr. 5.155,00
	P-114	<b>Super-Max-2000-160</b> • Tilslutning ø160 mm. • Rækkevidde: 2 mtr. • Inkl. vægkonsol og sugehoved	Kr. 5.475,00
	P-117	<b>Super-Max-3000-160</b> • Tilslutning ø160 mm. • Rækkevidde: 3 mtr. • Inkl. vægkonsol og sugehoved	Kr. 6.320,00
	P-121	<b>Super-Max-4000-160</b> • Tilslutning ø160 mm. • Rækkevidde: 4 mtr. • Inkl. vægkonsol og sugehoved	Kr. 7.790,00
	P-126	<b>Super-Max-5000-160</b> • Tilslutning ø160 mm. • Rækkevidde: 5 mtr. (2+3 mtr.) • Inkl. vægkonsol og sugehoved	Kr. 12.245,00
	P-127	<b>Super-Max-6000-160</b> • Tilslutning ø160 mm. • Rækkevidde: 6 mtr. (3+3 mtr.) • Inkl. vægkonsol og sugehoved	Kr. 13.995,00
	P-128	<b>Super-Max-7000-160</b> • Tilslutning ø160 mm. • Rækkevidde: 7 mtr. (4+3 mtr.) • Inkl. vægkonsol og sugehoved	Kr. 14.600,00
	P-129	<b>Super-Max-8000-160</b> • Tilslutning ø160 mm. • Rækkevidde: 8 mtr. (5+3 mtr.) • Inkl. vægkonsol og sugehoved	Kr. 15.055,00

Alle nævnte priser er ekskl. moms og ab fabrik.

## Prisliste - Sugearme "Super-Max SMSV"

Beskrivelse	Varenr.	Type	Pris
	<b>Sugearme ø160 mm..</b>		
	P-419	<b>Super-Max SMSV</b> <ul style="list-style-type: none"> <li>• Tilslutning ø160 mm.</li> <li>• Rækkevidde: 1,5 mtr.</li> <li>• Inkl. vægkonsol med drejeled</li> <li>• Inkl. sugehoved med spjæld</li> </ul>	Kr. 7.545,00
	P-420	<b>Super-Max SMSV</b> <ul style="list-style-type: none"> <li>• Tilslutning ø160 mm.</li> <li>• Rækkevidde: 2,0 mtr.</li> <li>• Inkl. vægkonsol med drejeled</li> <li>• Inkl. sugehoved med spjæld</li> </ul>	Kr. 8.185,00
	P-421	<b>Super-Max SMSV</b> <ul style="list-style-type: none"> <li>• Tilslutning ø160 mm.</li> <li>• Rækkevidde: 3,0 mtr.</li> <li>• Inkl. vægkonsol med drejeled</li> <li>• Inkl. sugehoved med spjæld</li> </ul>	Kr. 9.445,00
P-422	<b>Super-Max SMSV</b> <ul style="list-style-type: none"> <li>• Tilslutning ø160 mm.</li> <li>• Rækkevidde: 4,0 mtr.</li> <li>• Inkl. vægkonsol med drejeled</li> <li>• Inkl. sugehoved med spjæld</li> </ul>	Kr. 10.465,00	

**De nævnte priser på armene er inkl. sugehoved samt vægkonsol.**

**Forespørg gerne på sugearme i andre dimensioner.**

### Udsugningsarme

Vores "Super-Max SMSV" sugearme er en serie af yderst fleksible og brugervenlige sugearme.

Armene er opbygget med eksternt bæresystem og med glasfiberforstærket sugeslange.

Armene leveres i længder fra 1,5 meter og på til 4 meter og i dimensionen ø75 mm. Og op til ø200 mm. og er forsynet med et fast vægbeslag med indbygget drejeled.

Sugehoved er med indbygget lukkespjæld.

Armene kan forsynes med halogenlys ligesom det også er muligt at få forlængersæt til montering i sugehovedet.

Forlængersættet består af et sugehoved på magnet samt 2 el. 3 mtr. slange med adapter der passe i sugehovedet på sugearmen.

På denne måde er det muligt at få adgang til steder på konstruktioner hvor det ikke er muligt med den traditionelle sugearm.

Alle nævnte priser er ekskl. moms og ab fabrik.

## Prisliste - Tilbehør, "Flexi" og "Super-Max"



### Ventilatorer

Ventilator til brug i forbindelse med "Flexi" og "Super-Max" serien. På "Flexi" sugearme passer ventilator på vægkonsol som sugearme er monteret på-

For "Super-Max" sugearme skal der tilkøbes vægkonsol for ventilator..

Ved forlængerarme skal ventilatoren monteres på vægkonsol, dvs. ved arme på mere en 5 mtr.

Luftafkast fra ventilatoren er ø200 mm.

### Forlængersæt

Anvendes til at forøge arbejdsområdet for sugearme "Flexi" og "Super-Max".

Sættet består af en adapter der passer i sugehovedet på armen og derudover 2 el. 3 mtr. Slange samt et sugehoved på magnet.

Anvendeligt f.eks på svært tilgængelige konstruktioner hvor sugearmen ikke kan dække arbejdsområdet.

### Lyssæt


Til montering i sugehoved på "Flexi" og "Super-Max" sugearme.

Består af LED lyskilde samt transformer og ledningssæt på 10 mtr. med afbryder.

P-011	<b>Ventilator type A14</b> • 0,37 kW., 3 x 400 V., 50 Hz. <i>Passende for ø160 mm. arme op 4 meters rækkevidde.</i>	Kr. 4.595,00
P-012	<b>Ventilator type A21</b> • 0,75 kW., 3 x 400 V., 50 Hz. <i>Passende for ø160 mm. arme fra 4 meter op til 6 mtr. rækkevidde.</i>	Kr. 6.210,00
P-013	<b>Ventilator type A21/Turbo</b> • 0,75 kW., 3 x 400 V., 50 Hz. <i>Passende for ø160 mm. arme fra 6 mtr. rækkevidde og op.</i>	Kr. 6.985,00
	<b>Vægkonsoller</b>	
P-045	Vægkonsol for ventilator • lfb. med ø160 mm. Arme.	Kr. 1.785,00
P-151	Vægkonsol for ventilator • lfb. med ø200 mm. arme.	Kr. 1.965,00
	<b>Forlængersæt</b>	
P-017	Forlængersæt ø160 mm. • 2 mtr. Slange ø160 mm. • Sugehoved på magnet.	Kr. 1.995,00
P-018	Forlængersæt ø160 mm. • 3 mtr. Slange ø160 mm. • Sugehoved på magnet.	Kr. 2.400,00
	<b>Lys i sugearme</b>	
P-019	LED lyskilde med on/off afbryder og 10 mtr. ledning	Kr. 675,00
P-020	Transformer 230 V./12 V.	Kr. 400,00


Alle nævnte priser er ekskl. moms og ab fabrik.

## Prisliste - Sugearme "ERGO-LUX"

Beskrivelse	Varenr.	Type	Pris	
 <p><b>Udsugningsarme</b></p> <p>Vores udsugningsarme type "ERGO" er markedsledende grundet deres unikke opbygning og brugervenlighed.</p> <p>Armene er udviklet til brug for produktionssvejsning, hvor der er behov for en arm der holder positionen også selvom der er flere skiftende arbejdsituationer i løbet af dagen.</p> <p>Armene er bl.a kendetegnet ved følgende fordele:</p> <ul style="list-style-type: none"> <li>• Fedtsmurt drejeled ved vægkonsol med smørenippel.</li> <li>• Udvendigt bæresystem sikre frit flow i armen.</li> <li>• Opbygget med glatte stålrør - kun slange i led.</li> <li>• Afbalanceret med gasdæmpere og justérbare friktionsled.</li> <li>• Stort sugehoved i slagfast plast med håndtag for betjening.</li> <li>• Standard med indbygget lukkespjæld ved sugehoved.</li> </ul> <p>Armene kan leveres med bl.a halogenlys i sugehoved ligesom det er muligt at få udlæggerarme for at opnå en øget rækkevidde.</p> <p>Således er det muligt at opnå en rækkevidde på helt op til 10,5 mtr. ved brug af disse forlængerarme!</p> <p>Det er også muligt at få udvalgte arme i ATEX udførelse - se de næste sider.</p> <p>Kontakt os gerne ved spørgsmål.</p>		<b>Sugearme ø100 mm.</b>		
	810R70	<b>ERGO-LUX-M/1,5</b> • Tilslutning ø100 mm. • Rækkevidde: 1,5 mtr. • Vægt 9,5 kg. • Inkl. sugehoved	Forespørg!	
	810R71	<b>ERGO-LUX-M/2</b> • Tilslutning ø100 mm. • Rækkevidde: 2 mtr. • Vægt 10,6 kg. • Inkl. sugehoved	Forespørg!	
			<b>Sugearme ø125 mm.</b>	
	810R72	<b>ERGO-LUX-K/2</b> • Tilslutning ø125 mm. • Rækkevidde: 2 mtr. • Vægt 11,4 kg. • Inkl. sugehoved	Forespørg!	
	810R73	<b>ERGO-LUX-K/3</b> • Tilslutning ø125 mm. • Rækkevidde: 3 mtr. • Vægt 13,3 kg. • Inkl. sugehoved	Forespørg!	
			<b>Sugearme ø160 mm.</b>	
	810R74	<b>ERGO-LUX-L/2</b> • Tilslutning ø160 mm. • Rækkevidde: 2 mtr. • Vægt 19,2 kg. • Inkl. sugehoved	Forespørg!	
	810R75	<b>ERGO-LUX-L/3</b> • Tilslutning ø160 mm. • Rækkevidde: 3 mtr. • Vægt 22,4 kg. • Inkl. sugehoved	Forespørg!	
	810R76	<b>ERGO-LUX-L/4</b> • Tilslutning ø160 mm. • Rækkevidde: 4 mtr. • Vægt 23,2 kg. • Inkl. sugehoved	Forespørg!	

Alle nævnte priser er ekskl. moms og ab fabrik.

## Prisliste - Sugearme "ERGO-LUX"

Beskrivelse	Varenr.	Type	Pris	
 <p><b>Udsugningsarme</b></p> <p>Vores udsugningsarme type "ERGO" er markedsledende grundet deres unikke opbygning og brugervenlighed.</p> <p>Armene er udviklet til brug for produktions svejsning, hvor der er behov for en arm der holder positionen også selvom der er flere skiftende arbejds situationer i løbet af dagen.</p> <p>Armene er bl.a kendetegnet ved følgende fordele:</p> <ul style="list-style-type: none"> <li>• Fedtsmurt drejeled ved vægkonsol med smørenippel.</li> <li>• Udvendigt bæresystem sikre frit flow i armen.</li> <li>• Opbygget med glatte stålrør - kun slange i led.</li> <li>• Afbalanceret med gasdæmpere og justérbare friktionsled.</li> <li>• Stort sugehoved i slagfast plast med håndtag for betjening.</li> <li>• Standard med indbygget lukkespjæld ved sugehoved.</li> </ul>		<b>Sugearme ø200 mm.</b>		
	810R77	<b>ERGO-LUX-D/2</b> • Tilslutning ø200 mm. • Rækkevidde: 2 mtr. • Vægt 24,2 kg. • Inkl. sugehoved	Forespørg!	
	810R78	<b>ERGO-LUX-D/3</b> • Tilslutning ø200 mm. • Rækkevidde: 3 mtr. • Vægt 26,2 kg. • Inkl. sugehoved	Forespørg!	
	810R79	<b>ERGO-LUX-D/4</b> • Tilslutning ø200 mm. • Rækkevidde: 4 mtr. • Vægt 28,9 kg. • Inkl. sugehoved	Forespørg!	
			<b>Sugearme ø160 mm. m/ halogenlys</b>	
	809R02	<b>ERGO-LUX-LL/2</b> • Tilslutning ø160 mm. • Rækkevidde: 2 mtr. • Vægt 20,3 kg. • Halogenlys i sugehoved. • Transformer inkluderet. • On/off-kontakt på sugehoved • Inkl. sugehoved	Forespørg!	
	809R03	<b>ERGO-LUX-LL/3</b> • Tilslutning ø160 mm. • Rækkevidde: 3 mtr. • Vægt 23,7 kg. • Halogenlys i sugehoved. • Transformer inkluderet. • On/off-kontakt på sugehoved • Inkl. sugehoved	Forespørg!	
	810R04	<b>ERGO-LUX-LL/4</b> • Tilslutning ø160 mm. • Rækkevidde: 4 mtr. • Vægt 24,7 kg. • Halogenlys i sugehoved. • Transformer inkluderet. • On/off-kontakt på sugehoved • Inkl. sugehoved	Forespørg!	

Alle nævnte priser er ekskl. moms og ab fabrik.

## Prisliste - Punktsugearme "ERGO-TEL"

Beskrivelse	Varenr.	Type	Pris
-------------	---------	------	------

### Teleskop-sugearme ø160 mm.



810R69	<b>ERGO-TEL-FLEX-L-1600</b> <ul style="list-style-type: none"> <li>• Tilslutning ø160 mm.</li> <li>• Rækkevidde: 1,6 mtr.</li> <li>• Inkl. sugehoved</li> <li>• Teleskopforskydning = 600 mm.</li> </ul>	Forespørg!
--------	--	------------

### Udsugningsarme

Vores udsugningsarme type "ERGO-TEL" er en fleksibel løsning til arbejdspladser med begrænset plads, eller hvor der ønskes stor fleksibilitet.

Teleskoparmene leveres med rækkevidde på 1,6 mtr..

Kan evt. kombineres med vores forlængerarme type "RO" (se side 8) for øget rækkevidde.

Armene er monteret med stort sugehoved i aluminium samt lukkespjæld.

Alle nævnte priser er ekskl. moms og ab fabrik.

## Prisliste - Sugearme "ERGO-ATEX"

Beskrivelse	Varenr.	Type	Pris
-------------	---------	------	------



### Udsugningsarme

Vores udsugningsarme type "ERGO" for ATEX zone er markedsledende grundet deres unikke opbygning og brugervenlighed.

Armene er bl.a kendetegnet ved følgende fordele:

- Fedtsmurt drejeled ved vægkonsol med smørenippel.
- Udvendigt bæresystem sikre frit flow i armen.
- Opbygget med glatte stålør - kun slange i led.
- Afbalanceret med gasdæmpere og justérbare friktionsled.
- Stort sugehoved i rustfrit stål.
- Standard med indbygget lukkespjæld.

### ATEX arme - ø160 mm.

814R21	<b>ERGO-L/Z-2/Ex</b> • Tilslutning ø160 mm. • Rækkevidde: 2 mtr. • Vægt 22,5 kg. • Inkl. vægkonsol og sugehoved	Forespørg!
814R22	<b>ERGO-L/Z-3/Ex</b> • Tilslutning ø160 mm. • Rækkevidde: 3 mtr. • Vægt 25,5 kg. • Inkl. vægkonsol og sugehoved	Forespørg!
814R23	<b>ERGO-L/Z-4/Ex</b> • Tilslutning ø160 mm. • Rækkevidde: 4 mtr. • Vægt 27,5 kg. • Inkl. vægkonsol og sugehoved	Forespørg!

Alle nævnte priser er ekskl. moms og ab fabrik.

## Prisliste - Sugearme "ERGO-RO"

Beskrivelse	Varenr.	Type	Pris
-------------	---------	------	------



### Forlængerarme

Vores forlængerarme er konstrueret til brug sammen med vores "ERGO" og "ERGO-FLEX" arme.

Anvendes til at opnå forøget arbejdsområde for sugearmene.

Ønskes der hjælp og rådgivning til korrekt sammensætning af de enkelte sugearme og forlængerarme - da kontakt os venligst.

### Forlængerarme

811R16	<b>RO-1.5-E-L/X</b> • Tilslutning ø160 mm. • Rækkevidde: 1,5 mtr. • Vægt 45 kg. • Vægkonsol og overgang til rørsystem	Forespørg!
811R17	<b>RO-2.5-E-L/X</b> • Tilslutning ø160 mm. • Rækkevidde: 2,5 mtr. • Vægt 50 kg. • Vægkonsol og overgang til rørsystem	Forespørg!
811R22	<b>RO-4.0E-L/X</b> • Tilslutning ø160 mm. • Rækkevidde: 4 mtr. • Vægt 90 kg. • Vægkonsol og overgang til rørsystem	Forespørg!

Alle nævnte priser er ekskl. moms og ab fabrik.

## Prisliste - Ventilatorer "ERGO" og "ERGO-FLEX"



### Fastmonteret ventilator

Radialventilator fremstillet i stålplade og med løbehjul i galvaniseret plade.

Indløb er med flangetilslutning der passer direkte ovenpå montagekonsol type "WBN".

Luftafkast er udført med rund studs på standardmål.

Ventilator WP-3, WP-5 og WP-7 kan anvendes ifb. med vores sugearme type "ERGO" og passer direkte ovenpå konsollet hvorpå sugearmen monteres.

### Tilbehør:

- Montagekonsol for ventilator - se side 14.
- Overgang til rørsystem - se side 14
- Motorværn for start/stop af ventilator - se side 15

Ventilatorer kan også leveres med 1 x 230 V. el-motor på forespørgsel.

804W14	<b>WPA-3-E, 3 x 400 V., 50 Hz.</b> Motoreffekt: 0,25 kW. Kapacitet: 1160 m3/t.. Max vakuum: 940 Pa. Tilgang/Afgang: Ø125/Ø125 mm.	Forespørg!
804W02	<b>WPA-5-E, 3 x 400 V., 50 Hz.</b> Motoreffekt: 0,37 kW. Kapacitet: 1900 m3/t. Max vakuum: - 1250 Pa. Tilgang/Afgang: Ø160/Ø160 mm.	Forespørg!
804W04	<b>WPA-6-E, 3 x 400 V., 50 Hz.</b> Motoreffekt: 0,75 kW. Kapacitet: 2500 m3/t. Max undertryk: - 1700 Pa. Tilgang/Afgang: Ø160/Ø200 mm.	Forespørg!
804W06	<b>WPA-7-E, 3 x 400 V., 50 Hz.</b> Motoreffekt: 1,1 kW. Kapacitet: 3000 m3/t.. Max vakuum: - 1800 Pa. Tilgang/Afgang: Ø160/Ø200 mm.	Forespørg!
804W07	<b>WPA-8-E, 3 x 400 V., 50 Hz.</b> Motoreffekt: 1,5 kW. Kapacitet: 3500 m3/t. Max undertryk: - 2200 Pa. Tilgang/Afgang: Ø200/Ø200 mm.	Forespørg!
804W08	<b>WPA-9-E, 3 x 400 V., 50 Hz.</b> Motoreffekt: 2,2 kW. Kapacitet: 4000 m3/t. Max undertryk: - 2900 Pa. Tilgang/Afgang: Ø200/Ø200 mm.	Forespørg!
804W09	<b>WPA-10-E, 3 x 400 V., 50 Hz.</b> Motoreffekt: 3,0 kW. Kapacitet: 8000 m3/t. Max undertryk: - 2400 Pa. Tilgang/Afgang: Ø250/Ø250 mm.	Forespørg!
804W12	<b>WPA-11-E, 3 x 400 V., 50 Hz.</b> Motoreffekt: 5,5 kW. Kapacitet: 9000 m3/t. Max undertryk: - 2750 Pa. Tilgang/Afgang: Ø250/Ø250 mm.	Forespørg!
804W13	<b>WPA-13-E, 3 x 400 V., 50 Hz.</b> Motoreffekt: 7,5 kW. Kapacitet: 12000 m3/t. Max undertryk: - 3200 Pa. Tilgang/Afgang: Ø315/Ø315 mm.	Forespørg!

Alle nævnte priser er ekskl. moms og ab fabrik.

## Prisliste - EX Ventilatorer



### Fastmonteret ventilator - ATEX udførelse

#### Mærket "EX II 2 G T3"

Radialventilator udviklet til brug i områder med fare for brand og eksplosion.

Ventilatoren er udført lakeret alu-zink plade og med løbehjul i aluminium.

Monteres på konsol.

For andre typer af EX-ventilatorer, større kapaciteter og udførelser - kontakt os venligst for tilbud.



#### Tilbehør:

- Montagekonsol for ventilator - se side 14.
- Overgang til rørsystem - se side 14
- Motorværn for start/stop af ventilator - se side 15

888W01	<b>WP-3-EX 3 x 400 V., 50 Hz.</b> Motoreffekt: 0,37 kW. Kapacitet: 850 m3/t. Max vakuum: 900 Pa. Tilgang/Afgang: Ø125/Ø125 mm.	Forespørg!
888W02	<b>WP-5-EX, 3 x 400 V., 50 Hz.</b> Motoreffekt: 0,55 kW. Kapacitet: 1500 m3/t. Max vakuum: - 1400 Pa. Tilgang/Afgang: Ø160/Ø160 mm.	Forespørg!
888W04	<b>WP-7-EX, 3 x 400 V., 50 Hz.</b> Motoreffekt: 1,1 kW. Kapacitet: 2500 m3/t. Max undertryk: - 1800 Pa. Tilgang/Afgang: Ø160/Ø200 mm.	Forespørg!
888W05	<b>WP-8-EX, 3 x 400 V., 50 Hz.</b> Motoreffekt: 1,5 kW. Kapacitet: 2500 m3/t. Max undertryk: - 2200 Pa. Tilgang/Afgang: Ø200/Ø200 mm.	Forespørg!
888W06	<b>WP-9-EX, 3 x 400 V., 50 Hz.</b> Motoreffekt: 2,2 kW. Kapacitet: 2800 m3/t. Max undertryk: - 2500 Pa. Tilgang/Afgang: Ø200/Ø200 mm.	Forespørg!
888W07	<b>WP-10-EX, 3 x 400 V., 50 Hz.</b> Motoreffekt: 3,0 kW. Kapacitet: 4250 m3/t. Max undertryk: - 2400 Pa. Tilgang/Afgang: Ø250/Ø250 mm.	Forespørg!


Alle nævnte priser er ekskl. moms og ab fabrik.

## Prisliste - Tilbehør

Tilbehør til sugearme "ERGO"			
 <p>Vægkonsol type WS for ERGO sugearme.</p> <p>Fremstillet i kraftig stålplade og pulverlakeret. Boltes fast i underlaget.</p>	817W52	<b>Vægkonsol WB-ERGO</b> Anvendes til ø125 mm. sugearme	Forespørg!
	817W53	<b>Vægkonsol WB-ERGO</b> Anvendes til ø160 mm. sugearme	Forespørg!
	817W54	<b>Vægkonsol WB-ERGO</b> Anvendes til ø200 mm. sugearme	Forespørg!
 <p>Rørtilslutning type DC</p> <p>Passer til sugearme "ERGO" og "ERGO-FLEX" og anvendes som overgang til rørsystem ovenpå vægkonsol, hvor ventilator ikke anvendes og armene skal tilsluttes et centralt rørsystem.</p>	830Z13	<b>Rørtilslutning DC-125</b>	Forespørg!
	830Z14	<b>Rørtilslutning DC-160</b>	Forespørg!
	830Z15	<b>Rørtilslutning DC-200</b>	Forespørg!

Alle nævnte priser er ekskl. moms og ab fabrik.

## Prisliste - Tilbehør

Beskrivelse	Varenr.	Type	Pris
<p><b>Tilbehør til ventilatorer</b></p>  <p>Vægkonsol type WBN Passer til ventilatorer type "WP" Fremstillet i kraftig stålplade og pulverlakeret. Boltes fast i underlaget.</p>	817W52	<b>Vægkonsol WBN-125</b> Anvendes til montering af ventilator type WP-3	Forespørg!
	817W53	<b>Vægkonsol WBN-160</b> Anvendes til montering af ventilator type WP-5 og WP-7	Forespørg!
	817W54	<b>Vægkonsol WBN-200</b> Anvendes til montering af ventilator type WP-8 og WP-9.	Forespørg!
	817W16	<b>Vægkonsol WBN-250</b> Anvendes til montering af ventilator type WP-10 og WP-11.	Forespørg!
	817W17	<b>Vægkonsol WBN-315</b> Anvendes til montering af ventilator type WP-13.	Forespørg!
	 <p>Rørtilslutning type DC  Passer til overgang fra ventilatorer og til rørsystem.</p>	830Z13	<b>Rørtilslutning DC-125</b>
830Z14		<b>Rørtilslutning DC-160</b>	Forespørg!
830Z15		<b>Rørtilslutning DC-200</b>	Forespørg!
830Z20		<b>Rørtilslutning DC-250</b>	Forespørg!
830Z18		<b>Rørtilslutning DC-315</b>	Forespørg!

Alle nævnte priser er ekskl. moms og ab fabrik.

## Prisliste - Ventilatorer

### Tilbehør til ventilatorer



**Motorværn type WS-1**

For direkte start af 1 og 3-fasede motorer. Beskyttet mod kortslutning og overbelastning. Udført i klasse IP-55

310W60	<b>Motorværn WS-4-1</b> Spænding: 1 x 230 V. Motorstørrelse: 0,37 kW. Termisk beskyttelse: 2,5 - 4 A.	Forespørg!
310W61	<b>Motorværn WS-6,3-1</b> Spænding: 1 x 230 V. Motorstørrelse: 0,55 kW Termisk beskyttelse: 4 - 6,3 A.	Forespørg!
310W62	<b>Motorværn WS-10-1</b> Spænding: 1 x 230 V. Motorstørrelse: 1,1 kW. Termisk beskyttelse: 6,3 - 10 A.	Forespørg!
310W63	<b>Motorværn WS-2,5-3</b> Spænding: 3 x 400 V. Motorstørrelse: 0,55 kW: Termisk beskyttelse: 1,6 - 2,5 A.	Forespørg!
310W64	<b>Motorværn WS-4-3</b> Spænding: 3 x 400 V. Motorstørrelse: 0,75/1,1/1,5 kW. Termisk beskyttelse: 2,5 - 4 A.	Forespørg!
310W65	<b>Motorværn WS-6,3-3</b> Spænding: 3 x 400 V. Motorstørrelse: 2,2 kW. Termisk beskyttelse: 4 - 6,3 A.	Forespørg!
8310W66	<b>Motorværn WS-10-3</b> Spænding: 3 x 400 V. Motorstørrelse: 3,0 kW. Termisk beskyttelse: 6,3 - 10 A.	Forespørg!

Alle nævnte priser er ekskl. moms og ab fabrik.