



Prisliste - Punktsugearme

(Gældende pr. 1/1-2025)



Prisliste - Sugearme "Flexi"

Beskrivelse	Varenr.	Type	Pris
Sugearme ø160 mm.			
 <p style="color: red; text-align: center;">De nævnte priser på armene er inkl. sugehoved samt vægkonsol.</p>	P-006	IS-1500-160 • Tilslutning ø160 mm. • Rækkevidde: 1,5 mtr. • Inkl. vægkonsol og sugehoved	Kr. 3.875,00
	P-007	IS-2000-160 • Tilslutning ø160 mm. • Rækkevidde: 2 mtr. • Inkl. vægkonsol og sugehoved	Kr. 3.935,00
	P-008	IS-3000-160 • Tilslutning ø160 mm. • Rækkevidde: 3 mtr. • Inkl. vægkonsol og sugehoved	Kr. 4.500,00
	P-009	IS-4000-160 • Tilslutning ø160 mm. • Rækkevidde: 4 mtr. • Inkl. vægkonsol og sugehoved	Kr. 5.775,00
	P-010	IS-5000-160 • Tilslutning ø160 mm. • Rækkevidde: 5 mtr. • Inkl. vægkonsol og sugehoved	Kr. 6.335,00
	P-036	IS-6000-160 • Tilslutning ø160 mm. • Rækkevidde: 6 mtr. (2 + 4 mtr.) • Inkl. vægkonsol og sugehoved	Kr. 11.635,00
	P-039	IS-7000-160 • Tilslutning ø160 mm. • Rækkevidde: 7 mtr. (2 + 5 mtr.) • Inkl. vægkonsol og sugehoved	Kr. 12.075,00
	P-042	IS-8000-160 • Tilslutning ø160 mm. • Rækkevidde: 8 mtr. (3 + 5 mtr.) • Inkl. vægkonsol og sugehoved	Kr. 13.775,00
	P-044	IS-9000-160 • Tilslutning ø160 mm. • Rækkevidde: 9 mtr. (4 + 5 mtr.) • Inkl. vægkonsol og sugehoved	Kr. 14.675,00

Udsugningsarme

Vores "Flexi" sugearme er en serie af yderst fleksible sugearme der kan kombineres i mange forskellige udgaver afhængigt af behovet. Armene er opbygget med internt bæresystem og med glasfiberforstærket sugeslange.

Armene leveres i længder fra 1,5 meter og på til 9 meter og i dimensionerne ø160 samt ø200 mm.


Armene kan forsynes med halogenlys ligesom det også er muligt at få forlængersæt til montering i sugehovedet.

Forlængersættet består af et sugehoved på magnet samt 2 el. 3 mtr. slange med adapter der passe i sugehovedet på sugearmen.

På denne måde er det muligt at få adgang til steder på konstruktioner hvor det ikke er muligt med den traditionelle sugearm.


Alle nævnte priser er ekskl. moms og ab fabrik.

Prisliste - Sugearme "Flexi"

Beskrivelse	Varenr.	Type	Pris
Sugearme ø200 mm.			
 <p style="color: red; text-align: center;">De nævnte priser på armene er inkl. sugehoved samt vægkonsol.</p> <p>Udsugningsarme</p> <p>Vores "Flexi" sugearme er en serie af yderst fleksible sugearme der kan kombineres i mange forskellige udgaver afhængigt af behovet. Armene er opbygget med internt bæresystem og med glasfiberforstærket sugeslange.</p> <p>Armene leveres i længder fra 1,5 meter og på til 9 meter og i dimensionerne ø160 samt ø200 mm.</p> <p>Armene kan forsynes med halogenlys ligesom det også er muligt at få forlængersæt til montering i sugehovedet.</p> <p>Forlængersættet består af et sugehoved på magnet samt 2 el. 3 mtr. slange med adapter der passe i sugehovedet på sugearmen.</p> <p>På denne måde er det muligt at få adgang til steder på konstruktioner hvor det ikke er muligt med den traditionelle sugearm.</p>	P-142	IS-1500-200 • Tilslutning ø200 mm. • Rækkevidde: 1,5 mtr. • Inkl. vægkonsol og sugehoved	Kr. 4.995,00
	P-143	IS-2000-200 • Tilslutning ø200 mm. • Rækkevidde: 2 mtr. • Inkl. vægkonsol og sugehoved	Kr. 5.135,00
	P-144	IS-3000-200 • Tilslutning ø200 mm. • Rækkevidde: 3 mtr. • Inkl. vægkonsol og sugehoved	Kr. 5.700,00
	P-145	IS-4000-200 • Tilslutning ø200 mm. • Rækkevidde: 4 mtr. • Inkl. vægkonsol og sugehoved	Kr. 7.400,00
	P-146	IS-5000-200 • Tilslutning ø200 mm. • Rækkevidde: 5 mtr. • Inkl. vægkonsol og sugehoved	Kr. 8.170,00
	P-174	IS-6000-200 • Tilslutning ø200 mm. • Rækkevidde: 6 mtr. (2 + 4 mtr.) • Inkl. vægkonsol og sugehoved	Kr. 16.275,00
	P-175	IS-7000-200 • Tilslutning ø200 mm. • Rækkevidde: 7 mtr. (2 + 5 mtr.) • Inkl. vægkonsol og sugehoved	Kr. 16.935,00
	P-177	IS-8000-200 • Tilslutning ø200 mm. • Rækkevidde: 8 mtr. (3 + 5 mtr.) • Inkl. vægkonsol og sugehoved	Kr. 18.995,00

Alle nævnte priser er ekskl. moms og ab fabrik.


Prisliste - Sugearme "Super-Max"

Beskrivelse	Varenr.	Type	Pris	
 <p>De nævnte priser på armene er inkl. sugehoved samt vægkonsol.</p> <p>Udsugningsarme</p> <p>Vores "Super-Max" sugearme er en serie af yderst fleksible sugearme der kan kombineres i mange forskellige udgaver afhængigt af behovet. Armene er opbygget med eksternt bæresystem afbalanceret med gasdæmpere og med glasfiberforstærket sugeslange.</p> <p>Armene leveres i længder fra 1,5 meter og på til 8 meter og i dimensionerne ø160 samt ø200 mm.</p> <p>Armene kan forsynes med halogenlys ligesom det også er muligt at får forlængersæt til montering i sugehovedet.</p> <p>Forlængersættet består af et sugehoved på magnet samt 2 el. 3 mtr. slange med adapter der passe i sugehovedet på sugearmen.</p> <p>På denne måde er det muligt at få adgang til steder på konstruktioner hvor det ikke er muligt med den traditionelle sugearm.</p>		Sugearme ø100 mm.		
	P-068	Super-Max-1500-100 • Tilslutning ø100 mm. • Rækkevidde: 1,5 mtr. • Inkl. vægkonsol og sugehoved	Kr. 4.950,00	
	P-070	Super-Max-2000-100 • Tilslutning ø100 mm. • Rækkevidde: 2 mtr. • Inkl. vægkonsol og sugehoved	Kr. 5.200,00	
	P-072	Super-Max-3000-100 • Tilslutning ø100 mm. • Rækkevidde: 3 mtr. • Inkl. vægkonsol og sugehoved	Kr. 5.985,00	
	P-073	Suer-Max-4000-100 • Tilslutning ø100 mm. • Rækkevidde: 4 mtr. • Inkl. vægkonsol og sugehoved	Kr. 7.400,00	
			Sugearme ø125 mm.	
	P-075	Super-Max-1500-125 • Tilslutning ø125 mm. • Rækkevidde: 1,5 mtr. • Inkl. vægkonsol og sugehoved	Kr. 4.900,00	
	P-077	Super-Max-2000-125 • Tilslutning ø125 mm. • Rækkevidde: 2 mtr. • Inkl. vægkonsol og sugehoved	Kr. 5.200,00	
P-079	Super-Max-3000-125 • Tilslutning ø125 mm. • Rækkevidde: 3 mtr. • Inkl. vægkonsol og sugehoved	Kr. 5.985,00		
P-080	Super-Max-4000-125 • Tilslutning ø125 mm. • Rækkevidde: 4 mtr. • Inkl. vægkonsol og sugehoved	Kr. 7.400,00		

De ovennævnte sugearme kan leveres med rækkevidde på op til 8 mtr. på forespørgsel.


Alle nævnte priser er ekskl. moms og ab fabrik.

Prisliste - Sugearme "Super-Max"

Beskrivelse	Varenr.	Type	Pris
Sugearme ø160 mm.			
 <p style="color: red; text-align: center;">De nævnte priser på armene er inkl. sugehoved samt vægkonsol.</p> <p>Udsugningsarme</p> <p>Vores "Super-Max" sugearme er en serie af yderst fleksible sugearme der kan kombineres i mange forskellige udgaver afhængigt af behovet. Armene er opbygget med eksternt bæresystem afbalanceret med gasdæmpere og med glasfiberforstærket sugeslange.</p> <p>Armene leveres i længder fra 1,5 meter og på til 8 meter og i dimensionerne ø160 samt ø200 mm.</p> <p>Armene kan forsynes med halogenlys ligesom det også er muligt at får forlængersæt til montering i sugehovedet.</p> <p>Forlængersættet består af et sugehoved på magnet samt 2 el. 3 mtr. slange med adapter der passe i sugehovedet på sugearmen.</p> <p>På denne måde er det muligt at få adgang til steder på konstruktioner hvor det ikke er muligt med den traditionelle sugearm.</p>	P-112	Super-Max-1500-160 • Tilslutning ø160 mm. • Rækkevidde: 1,5 mtr. • Inkl. vægkonsol og sugehoved	Kr. 5.513,00
	P-114	Super-Max-2000-160 • Tilslutning ø160 mm. • Rækkevidde: 2 mtr. • Inkl. vægkonsol og sugehoved	Kr. 5.200,00
	P-117	Super-Max-3000-160 • Tilslutning ø160 mm. • Rækkevidde: 3 mtr. • Inkl. vægkonsol og sugehoved	Kr. 5.985,00
	P-121	Super-Max-4000-160 • Tilslutning ø160 mm. • Rækkevidde: 4 mtr. • Inkl. vægkonsol og sugehoved	Kr. 7.400,00
	P-126	Super-Max-5000-160 • Tilslutning ø160 mm. • Rækkevidde: 5 mtr. (2+3 mtr.) • Inkl. vægkonsol og sugehoved	Kr. 11.535,00
	P-127	Super-Max-6000-160 • Tilslutning ø160 mm. • Rækkevidde: 6 mtr. (3+3 mtr.) • Inkl. vægkonsol og sugehoved	Kr. 13.300,00
	P-128	Super-Max-7000-160 • Tilslutning ø160 mm. • Rækkevidde: 7 mtr. (4+3 mtr.) • Inkl. vægkonsol og sugehoved	Kr. 13.875,00
	P-129	Super-Max-8000-160 • Tilslutning ø160 mm. • Rækkevidde: 8 mtr. (5+3 mtr.) • Inkl. vægkonsol og sugehoved	Kr. 14.765,00

Alle nævnte priser er ekskl. moms og ab fabrik.

Prisliste - Sugearme "Super-Max SMSV"

Beskrivelse	Varenr.	Type	Pris
	Sugearme ø160 mm..		
	P-419	Super-Max SMSV <ul style="list-style-type: none"> • Tilslutning ø160 mm. • Rækkevidde: 1,5 mtr. • Inkl. vægkonsol med drejeled • Inkl. sugehoved med spjæld 	Kr. 7.715,00
	P-420	Super-Max SMSV <ul style="list-style-type: none"> • Tilslutning ø160 mm. • Rækkevidde: 2,0 mtr. • Inkl. vægkonsol med drejeled • Inkl. sugehoved med spjæld 	Kr. 7.770,00
	P-421	Super-Max SMSV <ul style="list-style-type: none"> • Tilslutning ø160 mm. • Rækkevidde: 3,0 mtr. • Inkl. vægkonsol med drejeled • Inkl. sugehoved med spjæld 	Kr. 8.970,00
P-422	Super-Max SMSV <ul style="list-style-type: none"> • Tilslutning ø160 mm. • Rækkevidde: 4,0 mtr. • Inkl. vægkonsol med drejeled • Inkl. sugehoved med spjæld 	Kr. 9.935,00	

De nævnte priser på armene er inkl. sugehoved samt vægkonsol.

Forespørg gerne på sugearme i andre dimensioner.

Udsugningsarme

Vores "Super-Max SMSV" sugearme er en serie af yderst fleksible og brugervenlige sugearme.

Armene er opbygget med eksternt bæresystem og med glasfiberforstærket sugeslange.

Armene leveres i længder fra 1,5 meter og på til 4 meter og i dimensionen ø75 mm. Og op til ø200 mm. og er forsynet med et fast vægbeslag med indbygget drejeled.

Sugehoved er med indbygget lukkespjæld.

Armene kan forsynes med halogenlys ligesom det også er muligt at få forlængersæt til montering i sugehovedet.

Forlængersættet består af et sugehoved på magnet samt 2 el. 3 mtr. slange med adapter der passe i sugehovedet på sugearmen.

På denne måde er det muligt at få adgang til steder på konstruktioner hvor det ikke er muligt med den traditionelle sugearm.

Alle nævnte priser er ekskl. moms og ab fabrik.

Prisliste - Tilbehør, "Flexi" og "Super-Max"



Ventilatorer

Ventilator til brug i forbindelse med "Flexi" og "Super-Max" serien. På "Flexi" sugearme passer ventilator på vægkonsol som sugearme er monteret på-

For "Super-Max" sugearme skal der tilkøbes vægkonsol for ventilator..

Ved forlængerarme skal ventilatoren monteres på vægkonsol, dvs. ved arme på mere en 5 mtr.

Luftafkast fra ventilatoren er ø200 mm.

Forlængersæt

Anvendes til at forøge arbejdsområdet for sugearme "Flexi" og "Super-Max".

Sættet består af en adapter der passer i sugehovedet på armen og derudover 2 el. 3 mtr. Slange samt et sugehoved på magnet.

Anvendeligt f.eks på svært tilgængelige konstruktioner hvor sugearmen ikke kan dække arbejdsområdet.

Lyssæt


Til montering i sugehoved på "Flexi" og "Super-Max" sugearme.

Består af LED lyskilde samt transformer og ledningssæt på 10 mtr. med afbryder.

P-011	Ventilator type A14 • 0,37 kW., 3 x 400 V., 50 Hz. <i>Passende for ø160 mm. arme op 4 meters rækkevidde.</i>	Kr. 4.365,00
P-012	Ventilator type A21 • 0,75 kW., 3 x 400 V., 50 Hz. <i>Passende for ø160 mm. arme fra 4 meter op til 6 mtr. rækkevidde.</i>	Kr. 5.900,00
P-013	Ventilator type A21/Turbo • 0,75 kW., 3 x 400 V., 50 Hz. <i>Passende for ø160 mm. arme fra 6 mtr. rækkevidde og op.</i>	Kr. 6.635,00
	Vægkonsoller	
P-045	Vægkonsol for ventilator • lfb. med ø160 mm. Arme.	Kr. 1.900,00
P-151	Vægkonsol for ventilator • lfb. med ø200 mm. arme.	Kr. 1.870,00
	Forlængersæt	
P-017	Forlængersæt ø160 mm. • 2 mtr. Slange ø160 mm. • Sugehoved på magnet.	Kr. 1.835,00
P-018	Forlængersæt ø160 mm. • 3 mtr. Slange ø160 mm. • Sugehoved på magnet.	Kr. 2.400,00
	Lys i sugearme	
P-019	LED lyskilde med on/off afbryder og 10 mtr. ledning	Kr. 675,00
P-020	Trasformer 230 V./12 V.	Kr. 400,00


Alle nævnte priser er ekskl. moms og ab fabrik.

Prisliste - Sugearme "ERGO-LUX"

Beskrivelse	Varenr.	Type	Pris	
 <p>Udsugningsarme</p> <p>Vores udsugningsarme type "ERGO" er markedsledende grundet deres unikke opbygning og brugervenlighed.</p> <p>Armene er udviklet til brug for produktionssvejsning, hvor der er behov for en arm der holder positionen også selvom der er flere skiftende arbejdsituationer i løbet af dagen.</p> <p>Armene er bl.a kendetegnet ved følgende fordele:</p> <ul style="list-style-type: none"> • Fedtsmurt drejeled ved vægkonsol med smørenippel. • Udvendigt bæresystem sikre frit flow i armen. • Opbygget med glatte stålrør - kun slange i led. • Afbalanceret med gasdæmpere og justérbare friktionsled. • Stort sugehoved i slagfast plast med håndtag for betjening. • Standard med indbygget lukkespjæld ved sugehoved. <p>Armene kan leveres med bl.a halogenlys i sugehoved ligesom det er muligt at få udlæggerarme for at opnå en øget rækkevidde.</p> <p>Således er det muligt at opnå en rækkevidde på helt op til 10,5 mtr. ved brug af disse forlængerarme!</p> <p>Det er også muligt at få udvalgte arme i ATEX udførelse - se de næste sider.</p> <p>Kontakt os gerne ved spørgsmål.</p>		Sugearme ø100 mm.		
	810R70	ERGO-LUX-M/1,5 • Tilslutning ø100 mm. • Rækkevidde: 1,5 mtr. • Vægt 9,5 kg. • Inkl. sugehoved	Forespørg!	
	810R71	ERGO-LUX-M/2 • Tilslutning ø100 mm. • Rækkevidde: 2 mtr. • Vægt 10,6 kg. • Inkl. sugehoved	Forespørg!	
			Sugearme ø125 mm.	
	810R72	ERGO-LUX-K/2 • Tilslutning ø125 mm. • Rækkevidde: 2 mtr. • Vægt 11,4 kg. • Inkl. sugehoved	Forespørg!	
	810R73	ERGO-LUX-K/3 • Tilslutning ø125 mm. • Rækkevidde: 3 mtr. • Vægt 13,3 kg. • Inkl. sugehoved	Forespørg!	
			Sugearme ø160 mm.	
	810R74	ERGO-LUX-L/2 • Tilslutning ø160 mm. • Rækkevidde: 2 mtr. • Vægt 19,2 kg. • Inkl. sugehoved	Forespørg!	
	810R75	ERGO-LUX-L/3 • Tilslutning ø160 mm. • Rækkevidde: 3 mtr. • Vægt 22,4 kg. • Inkl. sugehoved	Forespørg!	
	810R76	ERGO-LUX-L/4 • Tilslutning ø160 mm. • Rækkevidde: 4 mtr. • Vægt 23,2 kg. • Inkl. sugehoved	Forespørg!	

Alle nævnte priser er ekskl. moms og ab fabrik.

Prisliste - Sugearme "ERGO-LUX"

Beskrivelse	Varenr.	Type	Pris
 <p>Udsugningsarme</p> <p>Vores udsugningsarme type "ERGO" er markedsledende grundet deres unikke opbygning og brugervenlighed.</p> <p>Armene er udviklet til brug for produktions svejsning, hvor der er behov for en arm der holder positionen også selvom der er flere skiftende arbejds situationer i løbet af dagen.</p> <p>Armene er bl.a kendetegnet ved følgende fordele:</p> <ul style="list-style-type: none"> • Fedtsmurt drejeled ved vægkonsol med smørenippel. • Udvendt bæresystem sikre frit flow i armen. • Opbygget med glatte stålrør - kun slange i led. • Afbalanceret med gasdæmpere og justérbare friktionsled. • Stort sugenhoved i slagfast plast med håndtag for betjening. • Standard med indbygget lukkespjæld ved sugenhoved. 		Sugearme ø200 mm.	
	810R77	ERGO-LUX-D/2 • Tilslutning ø200 mm. • Rækkevidde: 2 mtr. • Vægt 24,2 kg. • Inkl. sugenhoved	Forespørg!
	810R78	ERGO-LUX-D/3 • Tilslutning ø200 mm. • Rækkevidde: 3 mtr. • Vægt 26,2 kg. • Inkl. sugenhoved	Forespørg!
	810R79	ERGO-LUX-D/4 • Tilslutning ø200 mm. • Rækkevidde: 4 mtr. • Vægt 28,9 kg. • Inkl. sugenhoved	Forespørg!
		Sugearme ø160 mm. m/ halogenlys	
	809R02	ERGO-LUX-LL/2 • Tilslutning ø160 mm. • Rækkevidde: 2 mtr. • Vægt 20,3 kg. • Halogenlys i sugenhoved. • Transformer inkluderet. • On/off-kontakt på sugenhoved • Inkl. sugenhoved	Forespørg!
	809R03	ERGO-LUX-LL/3 • Tilslutning ø160 mm. • Rækkevidde: 3 mtr. • Vægt 23,7 kg. • Halogenlys i sugenhoved. • Transformer inkluderet. • On/off-kontakt på sugenhoved • Inkl. sugenhoved	Forespørg!
	810R04	ERGO-LUX-LL/4 • Tilslutning ø160 mm. • Rækkevidde: 4 mtr. • Vægt 24,7 kg. • Halogenlys i sugenhoved. • Transformer inkluderet. • On/off-kontakt på sugenhoved • Inkl. sugenhoved	Forespørg!

Alle nævnte priser er ekskl. moms og ab fabrik.

Prisliste - Punktsugearme "ERGO-TEL"

Beskrivelse	Varenr.	Type	Pris
-------------	---------	------	------

Teleskop-sugearme ø160 mm.



810R69	ERGO-TEL-FLEX-L-1600 <ul style="list-style-type: none"> • Tilslutning ø160 mm. • Rækkevidde: 1,6 mtr. • Inkl. sugehoved • Teleskopforskydning = 600 mm. 	Forespørg!
--------	--	------------

Udsugningsarme

Vores udsugningsarme type "ERGO-TEL" er en fleksibel løsning til arbejdspladser med begrænset plads, eller hvor der ønskes stor fleksibilitet.

Teleskoparmene leveres med rækkevidde på 1,6 mtr..

Kan evt. kombineres med vores forlængerarme type "RO" (se side 8) for øget rækkevidde.

Armene er monteret med stort sugehoved i aluminium samt lukkespjæld.

Alle nævnte priser er ekskl. moms og ab fabrik.

Prisliste - Sugearme "ERGO-ATEX"

Beskrivelse	Varenr.	Type	Pris
-------------	---------	------	------



Udsugningsarme

Vores udsugningsarme type "ERGO" for ATEX zone er markedsledende grundet deres unikke opbygning og brugervenlighed.

Armene er bl.a kendetegnet ved følgende fordele:

- Fedtsmurt drejeled ved vægkonsol med smørenippel.
- Udvendigt bæresystem sikre frit flow i armen.
- Opbygget med glatte stålrør - kun slange i led.
- Afbalanceret med gasdæmpere og justérbare friktionsled.
- Stort sugehoved i rustfrit stål.
- Standard med indbygget lukkespjæld.

ATEX arme - ø160 mm.

814R21	ERGO-L/Z-2/Ex • Tilslutning ø160 mm. • Rækkevidde: 2 mtr. • Vægt 22,5 kg. • Inkl. vægkonsol og sugehoved	Forespørg!
814R22	ERGO-L/Z-3/Ex • Tilslutning ø160 mm. • Rækkevidde: 3 mtr. • Vægt 25,5 kg. • Inkl. vægkonsol og sugehoved	Forespørg!
814R23	ERGO-L/Z-4/Ex • Tilslutning ø160 mm. • Rækkevidde: 4 mtr. • Vægt 27,5 kg. • Inkl. vægkonsol og sugehoved	Forespørg!

Alle nævnte priser er ekskl. moms og ab fabrik.

Prisliste - Sugearme "ERGO-RO"

Beskrivelse	Varenr.	Type	Pris
-------------	---------	------	------



Forlængerarme

Vores forlængerarme er konstrueret til brug sammen med vores "ERGO" og "ERGO-FLEX" arme.

Anvendes til at opnå forøget arbejdsområde for sugearmene.

Ønskes der hjælp og rådgivning til korrekt sammensætning af de enkelte sugearme og forlængerarme - da kontakt os venligst.

Forlængerarme

811R16	RO-1.5-E-L/X • Tilslutning ø160 mm. • Rækkevidde: 1,5 mtr. • Vægt 45 kg. • Vægkonsol og overgang til rørsystem	Forespørg!
811R17	RO-2.5-E-L/X • Tilslutning ø160 mm. • Rækkevidde: 2,5 mtr. • Vægt 50 kg. • Vægkonsol og overgang til rørsystem	Forespørg!
811R22	RO-4.0E-L/X • Tilslutning ø160 mm. • Rækkevidde: 4 mtr. • Vægt 90 kg. • Vægkonsol og overgang til rørsystem	Forespørg!

Alle nævnte priser er ekskl. moms og ab fabrik.

Prisliste - Ventilatorer "ERGO" og "ERGO-FLEX"



Fastmonteret ventilator

Radialventilator fremstillet i stålplade og med løbehjul i galvaniseret plade.

Indløb er med flangetilslutning der passer direkte ovenpå montagekonsol type "WBN".

Luftafkast er udført med rund studs på standardmål.

Ventilator WP-3, WP-5 og WP-7 kan anvendes ifb. med vores sugearme type "ERGO" og passer direkte ovenpå konsollet hvorpå sugearmen monteres.

Tilbehør:

- Montagekonsol for ventilator - se side 14.
- Overgang til rørsystem - se side 14
- Motorværn for start/stop af ventilator - se side 15

Ventilatorer kan også leveres med 1 x 230 V. el-motor på forespørgsel.

804W14	WPA-3-E, 3 x 400 V., 50 Hz. Motoreffekt: 0,25 kW. Kapacitet: 1160 m3/t.. Max vakuum: 940 Pa. Tilgang/Afgang: Ø125/Ø125 mm.	Forespørg!
804W02	WPA-5-E, 3 x 400 V., 50 Hz. Motoreffekt: 0,37 kW. Kapacitet: 1900 m3/t. Max vakuum: - 1250 Pa. Tilgang/Afgang: Ø160/Ø160 mm.	Forespørg!
804W04	WPA-6-E, 3 x 400 V., 50 Hz. Motoreffekt: 0,75 kW. Kapacitet: 2500 m3/t. Max undertryk: - 1700 Pa. Tilgang/Afgang: Ø160/Ø200 mm.	Forespørg!
804W06	WPA-7-E, 3 x 400 V., 50 Hz. Motoreffekt: 1,1 kW. Kapacitet: 3000 m3/t.. Max vakuum: - 1800 Pa. Tilgang/Afgang: Ø160/Ø200 mm.	Forespørg!
804W07	WPA-8-E, 3 x 400 V., 50 Hz. Motoreffekt: 1,5 kW. Kapacitet: 3500 m3/t. Max undertryk: - 2200 Pa. Tilgang/Afgang: Ø200/Ø200 mm.	Forespørg!
804W08	WPA-9-E, 3 x 400 V., 50 Hz. Motoreffekt: 2,2 kW. Kapacitet: 4000 m3/t. Max undertryk: - 2900 Pa. Tilgang/Afgang: Ø200/Ø200 mm.	Forespørg!
804W09	WPA-10-E, 3 x 400 V., 50 Hz. Motoreffekt: 3,0 kW. Kapacitet: 8000 m3/t. Max undertryk: - 2400 Pa. Tilgang/Afgang: Ø250/Ø250 mm.	Forespørg!
804W12	WPA-11-E, 3 x 400 V., 50 Hz. Motoreffekt: 5,5 kW. Kapacitet: 9000 m3/t. Max undertryk: - 2750 Pa. Tilgang/Afgang: Ø250/Ø250 mm.	Forespørg!
804W13	WPA-13-E, 3 x 400 V., 50 Hz. Motoreffekt: 7,5 kW. Kapacitet: 12000 m3/t. Max undertryk: - 3200 Pa. Tilgang/Afgang: Ø315/Ø315 mm.	Forespørg!

Alle nævnte priser er ekskl. moms og ab fabrik.

Prisliste - EX Ventilatorer



Fastmonteret ventilator - ATEX udførelse

Mærket "EX II 2 G T3"

Radialventilator udviklet til brug i områder med fare for brand og eksplosion.

Ventilatoren er udført lakeret alu-zink plade og med løbehjul i aluminium.

Monteres på konsol.

For andre typer af EX-ventilatorer, større kapaciteter og udførelser - kontakt os venligst for tilbud.



Tilbehør:

- Montagekonsol for ventilator - se side 14.
- Overgang til rørsystem - se side 14
- Motorværn for start/stop af ventilator - se side 15

888W01	WP-3-EX 3 x 400 V., 50 Hz. Motoreffekt: 0,37 kW. Kapacitet: 850 m3/t. Max vakuum: 900 Pa. Tilgang/Afgang: Ø125/Ø125 mm.	Forespørg!
888W02	WP-5-EX, 3 x 400 V., 50 Hz. Motoreffekt: 0,55 kW. Kapacitet: 1500 m3/t. Max vakuum: - 1400 Pa. Tilgang/Afgang: Ø160/Ø160 mm.	Forespørg!
888W04	WP-7-EX, 3 x 400 V., 50 Hz. Motoreffekt: 1,1 kW. Kapacitet: 2500 m3/t. Max undertryk: - 1800 Pa. Tilgang/Afgang: Ø160/Ø200 mm.	Forespørg!
888W05	WP-8-EX, 3 x 400 V., 50 Hz. Motoreffekt: 1,5 kW. Kapacitet: 2500 m3/t. Max undertryk: - 2200 Pa. Tilgang/Afgang: Ø200/Ø200 mm.	Forespørg!
888W06	WP-9-EX, 3 x 400 V., 50 Hz. Motoreffekt: 2,2 kW. Kapacitet: 2800 m3/t. Max undertryk: - 2500 Pa. Tilgang/Afgang: Ø200/Ø200 mm.	Forespørg!
888W07	WP-10-EX, 3 x 400 V., 50 Hz. Motoreffekt: 3,0 kW. Kapacitet: 4250 m3/t. Max undertryk: - 2400 Pa. Tilgang/Afgang: Ø250/Ø250 mm.	Forespørg!

Alle nævnte priser er ekskl. moms og ab fabrik.

Prisliste - Tilbehør

Tilbehør til sugearme "ERGO"			
 <p>Vægkonsol type WS for ERGO sugearme.</p> <p>Fremstillet i kraftig stålplade og pulverlakeret. Boltes fast i underlaget.</p>	817W52	Vægkonsol WB-ERGO Anvendes til ø125 mm. sugearme	Forespørg!
	817W53	Vægkonsol WB-ERGO Anvendes til ø160 mm. sugearme	Forespørg!
	817W54	Vægkonsol WB-ERGO Anvendes til ø200 mm. sugearme	Forespørg!
Rørtilslutning type DC			
 <p>Passer til sugearme "ERGO" og "ERGO-FLEX" og anvendes som overgang til rørsystem ovenpå vægkonsol, hvor ventilator ikke anvendes og armene skal tilsluttes et centralt rørsystem.</p>	830Z13	Rørtilslutning DC-125	Forespørg!
	830Z14	Rørtilslutning DC-160	Forespørg!
	830Z15	Rørtilslutning DC-200	Forespørg!

Alle nævnte priser er ekskl. moms og ab fabrik.

Prisliste - Tilbehør

Beskrivelse	Varenr.	Type	Pris	
<p>Tilbehør til ventilatorer</p>  <p>Vægkonsol type WBN Passer til ventilatorer type "WP" Fremstillet i kraftig stålplade og pulverlakeret. Boltes fast i underlaget.</p>	817W52	Vægkonsol WBN-125 Anvendes til montering af ventilator type WP-3	Kr. 686,00	
	817W53	Vægkonsol WBN-160 Anvendes til montering af ventilator type WP-5 og WP-7	Kr. 741,00	
	817W54	Vægkonsol WBN-200 Anvendes til montering af ventilator type WP-8 og WP-9.	Kr. 891,00	
	817W16	Vægkonsol WBN-250 Anvendes til montering af ventilator type WP-10 og WP-11.	Kr. 1.490,00	
	817W17	Vægkonsol WBN-315 Anvendes til montering af ventilator type WP-13.	Kr. 1.647,00	
	 <p>Rørtilsutning type DC Passer til overgang fra ventilatorer og til rørssystem.</p>	830Z13	Rørtilslutning DC-125	Kr. 119,00
		830Z14	Rørtilslutning DC-160	Kr. 142,00
830Z15		Rørtilslutning DC-200	Kr. 150,00	
830Z20		Rørtilslutning DC-250	Kr. 166,00	
830Z18		Rørtilslutning DC-315	Kr. 245,00	

Alle nævnte priser er ekskl. moms og ab fabrik.

Prisliste - Ventilatorer

Tilbehør til ventilatorer



Motorværn type WS-1

For direkte start af 1 og 3-fasede motorer. Beskyttet mod kortslutning og overbelastning. Udført i klasse IP-55

310W60	Motorværn WS-4-1 Spænding: 1 x 230 V. Motorstørrelse: 0,37 kW. Termisk beskyttelse: 2,5 - 4 A.	Kr. 878,00
310W61	Motorværn WS-6,3-1 Spænding: 1 x 230 V. Motorstørrelse: 0,55 kW Termisk beskyttelse: 4 - 6,3 A.	Kr. 878,00
310W62	Motorværn WS-10-1 Spænding: 1 x 230 V. Motorstørrelse: 1,1 kW. Termisk beskyttelse: 6,3 - 10 A.	Kr. 878,00
310W63	Motorværn WS-2,5-3 Spænding: 3 x 400 V. Motorstørrelse: 0,55 kW: Termisk beskyttelse: 1,6 - 2,5 A.	Kr. 878,00
310W64	Motorværn WS-4-3 Spænding: 3 x 400 V. Motorstørrelse: 0,75/1,1/1,5 kW. Termisk beskyttelse: 2,5 - 4 A.	Kr. 878,00
310W65	Motorværn WS-6,3-3 Spænding: 3 x 400 V. Motorstørrelse: 2,2 kW. Termisk beskyttelse: 4 - 6,3 A.	Kr. 878,00
8310W66	Motorværn WS-10-3 Spænding: 3 x 400 V. Motorstørrelse: 3,0 kW. Termisk beskyttelse: 6,3 - 10 A.	Kr. 878,00

Alle nævnte priser er ekskl. moms og ab fabrik.